

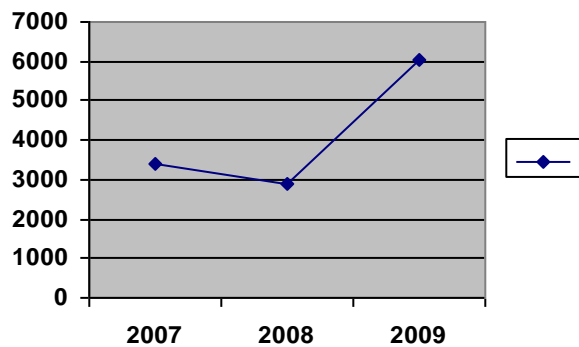
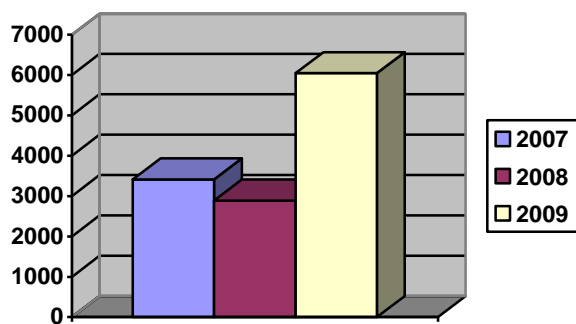
MUZEUL DE ARTĂ BRAȘOV

SECȚIA ARTĂ

**Raport privind vizitarea
Muzeului de Artă Brașov în anul 2009**

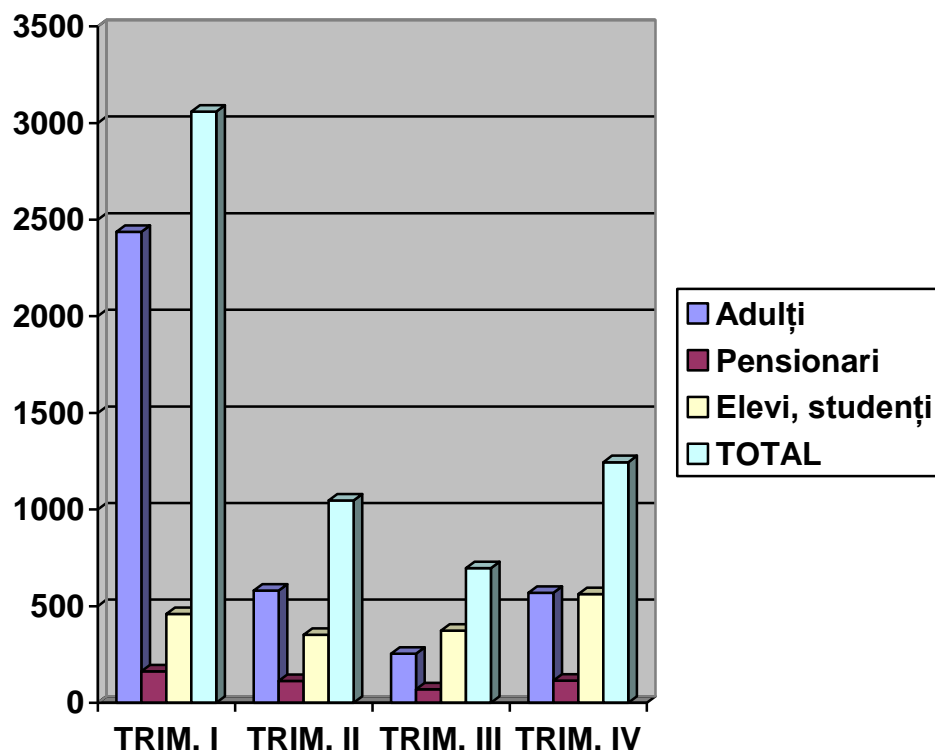
I. Evoluția numărului de vizitatori plătitori în anii 2007 - 2009.

2007	3413
2008	2889
2009	6047 (+ 52,22 %)



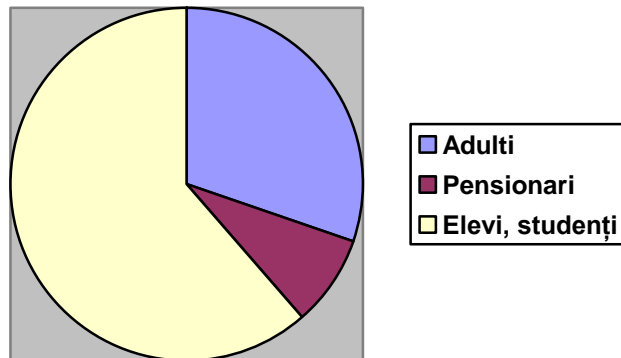
II. Evoluția numărului de vizitatori pe trimestre în anul 2009.

Categorii	Trimestrul I 05.01 – 05.04.2009	Trimestrul II 23.04 – 06.07.2009	Trimestrul III 16.07 – 07.10.2009	Trimestrul IV 13.10.2009 – 05.01.2010
Adulți	2437	581	254	569
Pensionari	162	113	69	114
Elevi, studenți	460	352	374	562
TOTAL	3059	1046	697	1245



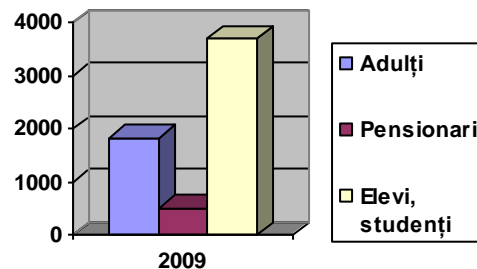
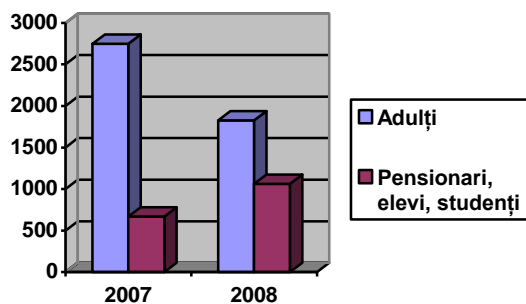
III. Numărul de vizitatori plătitori pe categorii în anul 2009.

Adulți	Pensionari	Elevi, studenți	Total
1829 (30,2 %)	511 (8,5 %)	3706 (61,3 %)	6047



IV. Evoluția numărului de vizitatori plătitori pe categorii 2007 – 2009.

Categorii	2007	2008	2009
Adulți	2746 (80,45 %)	1826 (63,2%)	1829 (30,2 %)
Pensionari, elevi, studenți	667 (19,55%)	1063 (36,8%)	511 (8,5 %)
			3706 (61,3 %)



V. Număr de vizitatori plătitori pe expoziții în anul 2009.

	Expoziția	Număr de vizitatori	Procentual
1.	Colecția de grafică (parțial)	958	15,85 %
2.	Constantin Brâncuși, fotograf	1708	28,25 %
3.	Plugor Sandor	781	12,91 %
4.	Mattis-Teutsch, artist al avangardei	681	11,27 %
5.	Peisajele depărtării	387	6,39 %
6.	Adrian Timar	156	2,57 %
7.	Brassai – 110	1206	19,95 %
8.	Arthur Coulin (parțial)	170	2,81 %
	TOTAL	6047	

